

#Lastenräderfüralle #swu2go

swu2go E-Lastenrad ausleihen und Großes bewegen



1



Bei swu2go registrieren



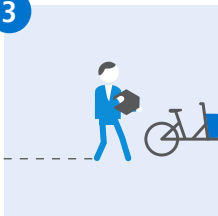
- QR-Code scannen
- oder im SWU traffiti registrieren (Bahnhofplatz 8, Sedelhofpassage)
- Zugangsdaten erhalten

sigo App installieren



- QR-Code scannen
- oder nach „sigo“ im App-Store suchen
- Installieren und mit den swu2go Zugangsdaten anmelden

3

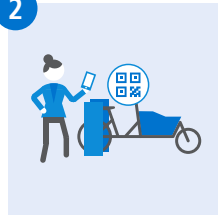


Parken / E-Lastenrad sichern

- Rahmenschloss schließen, Bestätigung durch Signalton
- App wechselt in Parkmodus
- Vor der Weiterfahrt Schloss in der App öffnen
- Rahmenschloss öffnet sich automatisch

Im Parkmodus läuft die Ausleihe weiter.

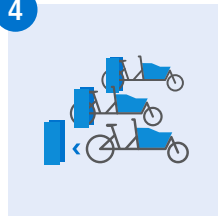
2



swu2go E-Lastenrad ausleihen

- sigo App öffnen
- QR-Code vorne am E-Lastenrad scannen oder aus der Liste in der App auswählen
- Miete mit „swipe“ nach rechts starten
- E-Lastenrad aus Station holen
- Losfahren!

4



Ausleihe beenden

- Persönliche Dinge aus Transportbox entnehmen
 - E-Lastenrad rückwärts in die Station schieben
 - Station schließt automatisch ab, Bestätigung durch Signalton
 - Ausleihe ist beendet
- Rückgabe nur am gleichen Standort möglich.



Buchungs- / Störungshotline 06151/ 38431-00

swu2go

powered by



#cargobikesforall #swu2go

Hiring e-cargo bike with swu2go and getting the job done



1



Registering with swu2go



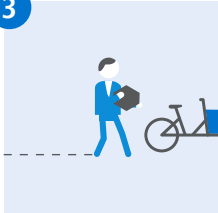
- Scan QR code
- or register at the SWU traffiti (Bahnhofplatz 8, Sedelhofpassage)
- Obtain access data
- Currently only available in German

Installing sigo app



- Scan QR code
- or search for "sigo" in the App-Store
- Install and log on with the swu2go access data
- Currently only available in German

3

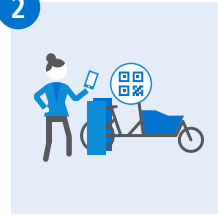


Parking / locking E-cargo bike

- Fasten frame lock, confirmation by audible signal
- App changes to park mode
- Open the lock in the app before continuing to ride
- Frame lock opens automatically

In park mode, the hire period continues to run.

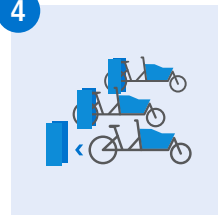
2



Hiring e-cargo bike with swu2go

- Open sigo app
- Scan the QR code on the front of the e-cargo bike or select it from the list in the app
- Start the hire by swiping to the right
- Take the e-cargo bike out of the station
- Start riding!

4



Finishing the hire

- Remove your personal possessions from the transport box
- Push the e-cargo bike backwards into the station
- The station locks automatically, confirmation by audible signal
- The hire is finished

Returns are only possible to the same location.



Hotline for questions about bookings/
malfunctions 06151/ 38431-00

swu2go

powered by

